











PFLEGE	PHASE	MATERIAL	REINIGUNGSMITTEL	METHODE	HÄUFIGKEIT	ANMERKUNGEN
REINIGUNG VON HAND						
REGELMÄSSIGE REINIGUNG	Absaugen (oder Abfegen)	Staubsauger (oder Besen)			Beginnen Sie am Rand und beenden Sie die Arbeit in der Mitte	Empfohlen: Einmal täglich (Mehrals täglich in Bereichen mit hohem Verkehrsaufkommen)
	Wischen	Wischmop		Lauwarmes Wasser und neutrale Seife	Mit Seifenwasser wischen. Gut mit klarem Wasser nachwischen und trocknen lassen	
TIEFENREINIGUNG	Absaugen (oder Abfegen)	Staubsauger (oder Besen)			Beginnen Sie am Rand und beenden Sie die Arbeit in der Mitte	Richten Sie sich nach dem Verkehrsaufkommen und der Schmutzmenge
	Entfernung von schwierigen Flecken	Weiche Bürste oder Schwamm		Lesen Sie den speziellen Leitfaden Fitnice® „Spezielle Fleckenentfernung“	Entfernen Sie den Fleck schnellstmöglich. Verwenden Sie das empfohlene Produkt und lassen Sie es 10 Minuten lang einwirken. Reiben Sie mit der Bürste und spülen Sie gut nach.	
	Wischen	Wischmop		Lauwarmes Wasser und alkalischer Reiniger (stark alkalischer Allzweckreiniger (ph 9-11))	Mit Wasser und stark alkalischer Allzweckreiniger (ph 9-11) wischen. 5-10 Minuten einwirken lassen. Gut mit klarem Wasser nachwischen und trocknen lassen	
MECHANISCHE REINIGUNG						
REGELMÄSSIGE REINIGUNG	Absaugen	Staubsauger			Beginnen Sie am Rand und beenden Sie die Arbeit in der Mitte	Empfohlen: Einmal täglich (Mehrals täglich in Bereichen mit hohem Verkehrsaufkommen)
	Wischen + Trocknen	Wischmop - Trockner		Lauwarmes Wasser und neutrale Seife		
TIEFENREINIGUNG	Absaugen	Staubsauger			Beginnen Sie am Rand und beenden Sie die Arbeit in der Mitte	Vorgehensweise je nach Verkehrsaufkommen und Schmutzmenge
	Entfernung von hartnäckigen Flecken	Weiche Bürste oder Schwamm		Lesen Sie den speziellen Leitfaden Fitnice® „Spezielle Fleckenentfernung“	Entfernen Sie den Fleck schnellstmöglich. Verwenden Sie das empfohlene Produkt und lassen Sie es 10 Minuten lang einwirken. Reiben Sie mit der Bürste und spülen Sie gut nach.	
	Wischen + Trocknen	Wischmop - Trockner		Lauwarmes Wasser und alkalischer Reiniger (stark alkalischer Allzweckreiniger (ph 9-11))	Mit dem Wischmop säubern. Lassen Sie das Produkt 5-10 Minuten einwirken. Mit klarem Wasser gut nachspülen und trocknen lassen.	